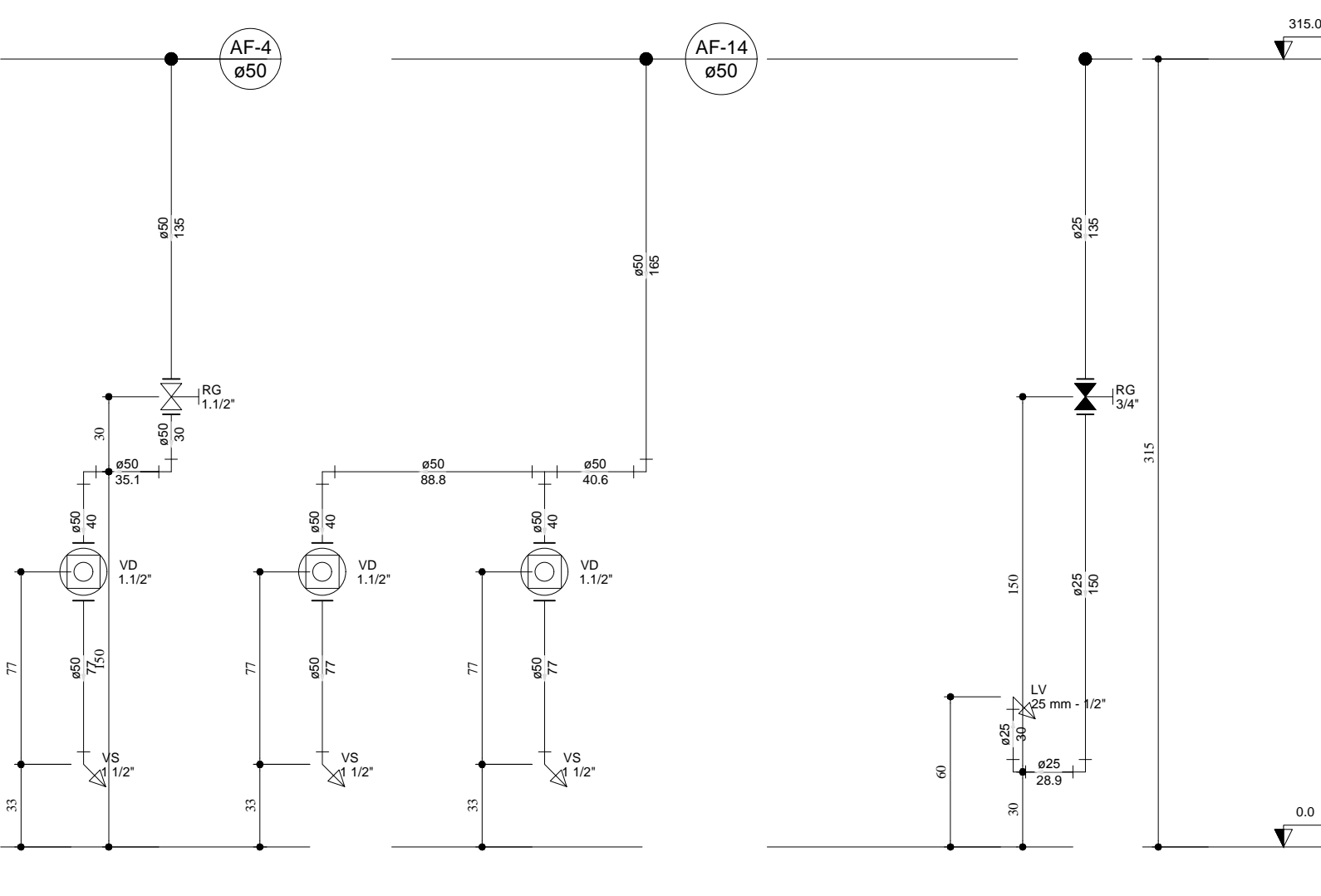
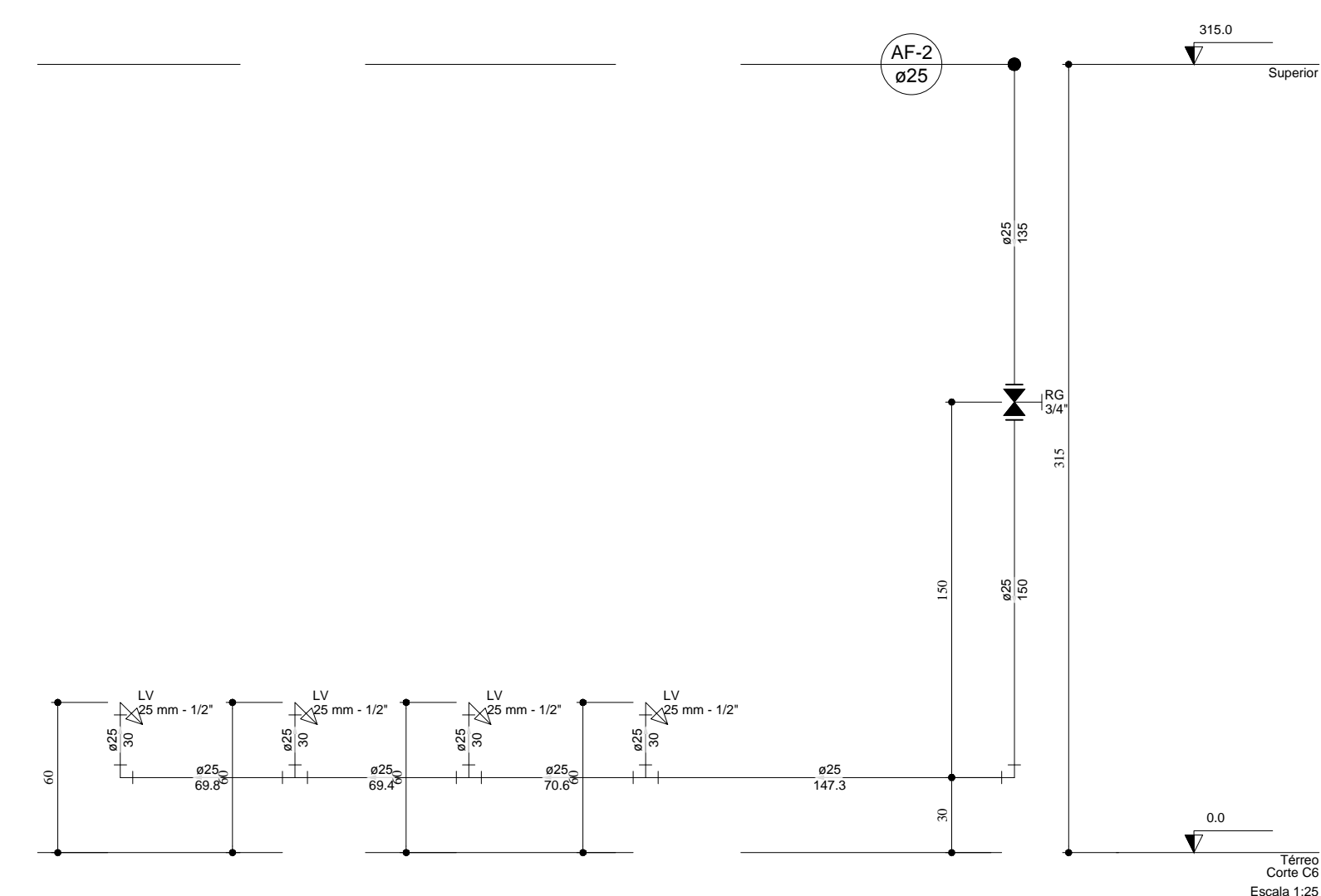
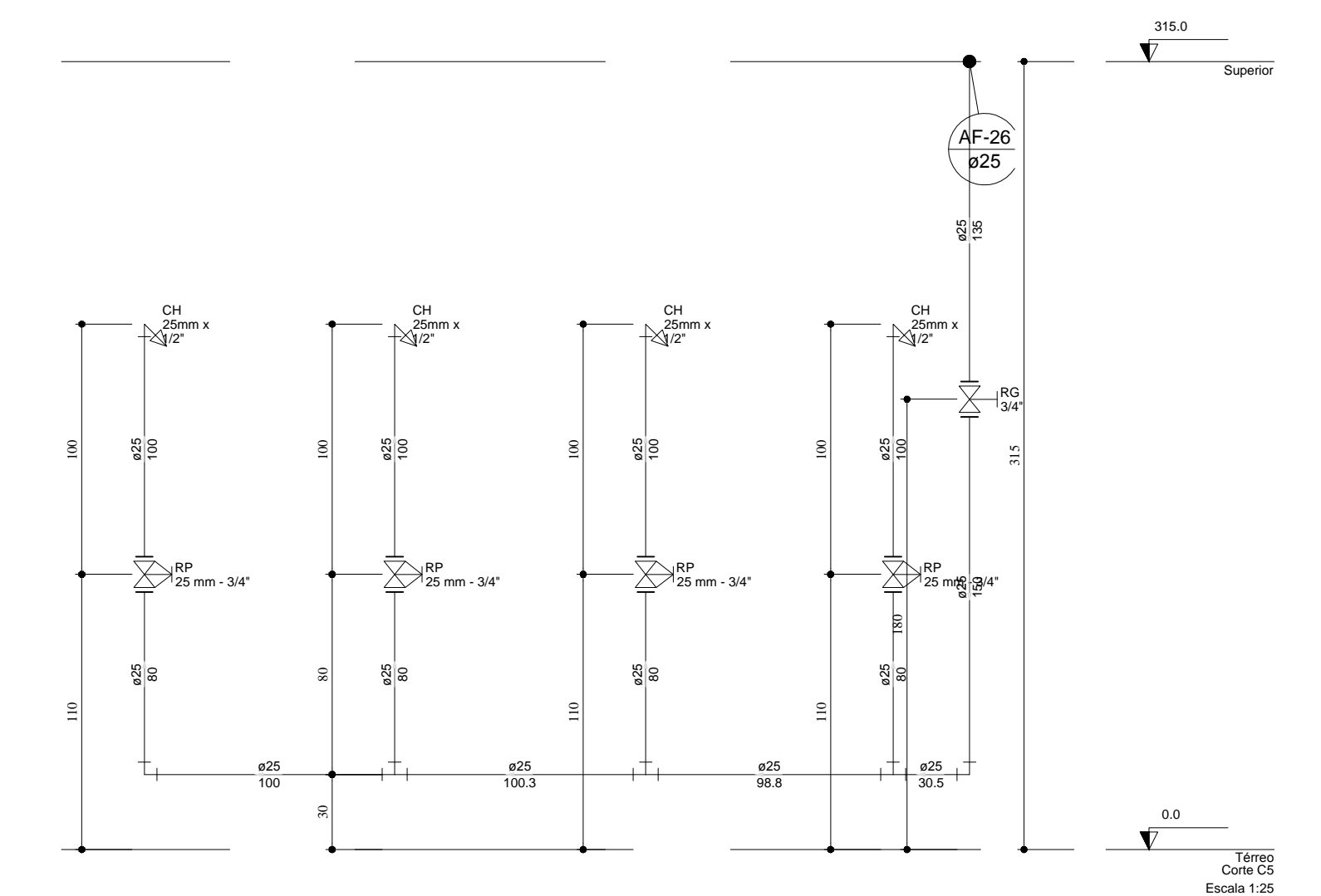
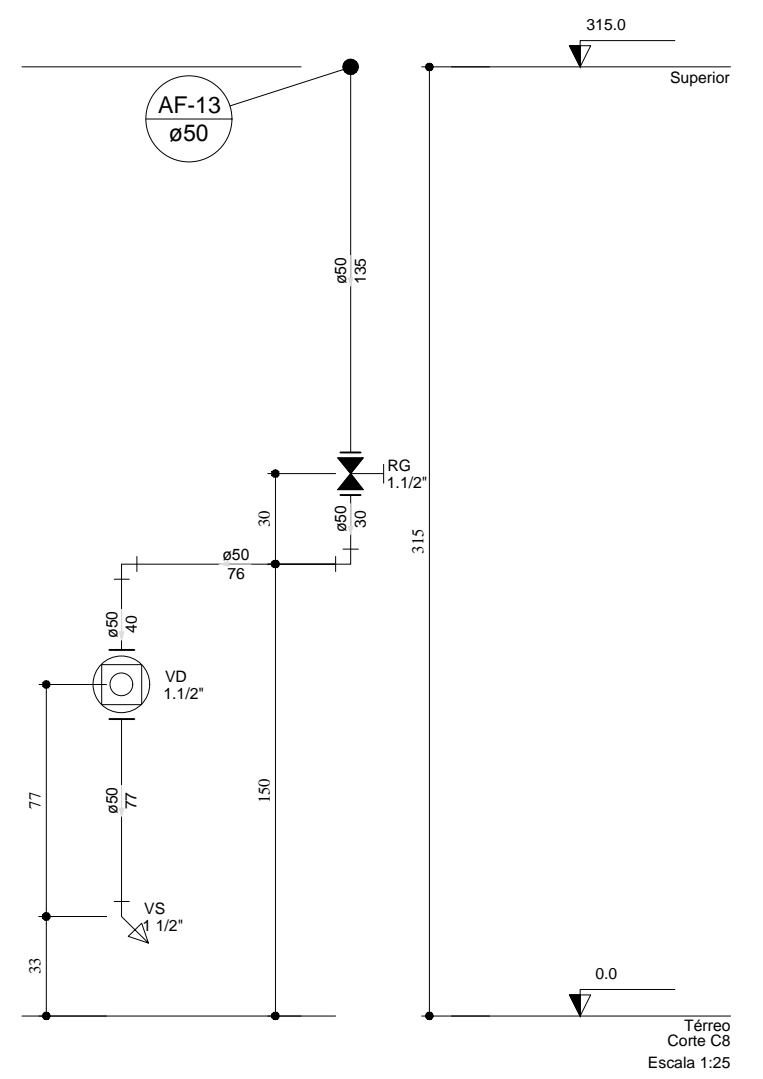


| Lista de Materiais | |
|--|--|
| Aparelho | |
| Chuveiro | 4 pç |
| 25mm x 1/2" | |
| Torneira de lavatório | 5 pç |
| 25 mm - 1/2" | |
| Vaso Sanitário p/ Válvula de Descarga de 1 1/2" | 4 pç |
| 40mm - 1 1/2" | |
| Metais | |
| Registro de gaveta bruto ABNT | 1 pç |
| 1.1/2" | |
| 3/4" | 1 pç |
| Registro de gaveta c/ canopla cromada | 1 pç |
| 1.1/2" | |
| 3/4" | 2 pç |
| Registro de pressão c/ canopla cromada | 4 pç |
| 3/4" | |
| Válvula de descarga baixa pressão | 4 pç |
| 1.1/2" | |
| PVC Acessórios | |
| Bolsa de ligação p/ vaso sanitário | 4 pç |
| 1.1/2" | |
| Engate flexível plástico | 5 pç |
| 1/2 - 30cm | |
| Tubo de descarga VDE. | 4 pç |
| 38 mm | |
| Tubo de ligação latão cromado c/ canopla p/ vaso Sa. | 4 pç |
| 38 mm | |
| PVC misto soldável | |
| Luva soldável c/ rosca | 4 pç |
| 25 mm - 3/4" | |
| PVC rígido soldável | |
| Adapt sold.curto c/bolsa-rosca p registro | 10 pç |
| 25 mm - 3/4" | |
| 50 mm - 1.1/2" | 8 pç |
| Joelho 90° soldável | 6 pç |
| 25 mm | |
| 50 mm | 6 pç |
| Tubo de correr p/ tubo | 3 pç |
| 25 mm | |
| 50 mm | 3 pç |
| Tubos | |
| 25 mm | 22.94 m |
| 50 mm | 8.49 m |
| Tê 90 soldável | |
| 25 mm | 6 pç |
| 50 mm | 1 pç |
| PVC soldável azul c/ bucha latão | |
| Joelho de redução 90° soldável com bucha de latão | 9 pç |
| 25 mm - 1/2" | |
| Legenda | |
| | Registro bruto gaveta ABNT cPVC soldável |
| | Registro de Pressão com PVC soldável |
| | Registro de gaveta c/canopla cromada cPVC soldável |
| | Válvula de descarga cPVC soldável |

| Legenda das indicações | |
|------------------------|---|
| CH | Chuveiro - 25mm x 1/2" |
| LV | Lavatório com joelho de 90° - 25 mm - 1/2" |
| RG | Registro bruto gaveta ABNT cPVC soldável - 1.1/2" |
| RG | Registro bruto gaveta ABNT cPVC soldável - 3/4" |
| RP | Registro de Pressão com PVC soldável - 25 mm - 3/4" |
| RG | Registro de gaveta c/canopla cromada cPVC soldável - 1.1/2" |
| RG | Registro de gaveta c/canopla cromada cPVC soldável - 3/4" |
| VD | Válvula de descarga cPVC soldável - 1.1/2" |
| VS | Vaso Sanitário com válvula de descarga - 1 1/2" |

| Legenda detalhada | |
|--|--|
| Registro bruto gaveta ABNT cPVC soldável | |
| Metais | |
| | Registro de gaveta bruto ABNT |
| 1.1/2" | 1pç |
| 3/4" | |
| PVC rígido soldável | |
| Adapt sold.curto c/bolsa-rosca p registro | |
| 50 mm - 1.1/2" | 2pç |
| Registro de Pressão com PVC soldável | |
| Metais | |
| | Registro de pressão c/ canopla cromada |
| 3/4" | 1pç |
| PVC misto soldável | |
| Luva soldável c/ rosca | |
| 25 mm - 3/4" | 1pç |
| PVC rígido soldável | |
| Adapt sold.curto c/bolsa-rosca p registro | |
| 25 mm - 3/4" | 1pç |
| Registro de gaveta c/canopla cromada cPVC soldável | |
| Metais | |
| | Registro de gaveta c/ canopla cromada |
| 3/4" | 1pç |
| PVC rígido soldável | |
| Adapt sold.curto c/bolsa-rosca p registro | |
| 25 mm - 3/4" | 2pç |
| Válvula de descarga cPVC soldável | |
| Metais | |
| | Válvula de descarga baixa pressão |
| 1.1/2" | 1pç |
| PVC Acessórios | |
| Bolsa de ligação p/ vaso sanitário | |
| 1.1/2" | 1pç |
| Tubo de descarga VDE. | |
| 38 mm | 1pç |
| Tubo de ligação latão cromado c/ canopla p/ vaso Sa. | |
| 38 mm | 1pç |
| PVC rígido soldável | |
| Adapt sold.curto c/bolsa-rosca p registro | |
| 50 mm - 1.1/2" | 1pç |

Detalhe H2
Escala 1:25



Schuring & Schuring Ltda.
Escritório Técnico B.E.SCHURING - Projetos Estruturais
Av. XV de Novembro, 489 - Porto 2o. Andar - Cuiabá MT
Fone:(065) 3321 9959--Fax:(065) 3623 5066--Internet: Email - schuring@schuring.com.br

CLIENTE
REVISÃO
EMISSÃO

PROJETO
DISCRIMINAÇÃO
AUTORES DO PROJETO:
Eng.º Cuiabá BENEDITO ELISEU SCHURING
Eng.º Cuiabá ANDRE LUIZ SCHURING
Eng.º Cuiabá SUSAN K. BOTELHO MORAES

EXECUÇÃO
DATA
02/03/2017
DIREITOS AUTORAIS RESERVADOS
VERIFICAR MEDIDAS NA OBRA
FOLHA No.
ESCALA
INDICADA

PROJETO HIDRAULICO
E.M.E.B ALINO FERREIRA
CONTEUDO:
DETALHE H2 DO TÉRREO
PLANTA, ISOMÉTRICA E CORTES
06/11